

Операционные результаты за 3 кв. и 9М 2018 г.

Москва, 22 октября 2018 г. – АЛРОСА, мировой лидер по объемам добычи алмазов, сообщает о производственных результатах и предварительных результатах продаж за 3 кв. и 9М 2018 г.

Ключевые показатели 3 кв. и 9М 2018 г.:

- **Добыча алмазов в 3 кв. выросла на +23% кв/кв (+2% г/г) до 10,5 млн карат** в связи с сезонным возобновлением производства на россыпных месторождениях, увеличением объемов обработки руды и песков, а также постепенным выходом на проектные показатели ранее запущенных активов.

Сокращение добычи алмазов за 9М на -11% до 26,4 млн карат в основном обусловлено выбытием из обработки руды с трубки «Мир», а также завершением отработки открытым способом трубки «Удачная».

- **Обработка руды и песков в 3 кв.** выросла до 17,2 млн тонн, +70% кв/кв (+10% г/г), в связи с сезонным возобновлением производства на россыпных месторождениях.

Обработка руды и песков за 9М выросла на +4% до 33 млн тонн за счет роста объемов обработки руды на россыпных месторождениях.

- **Среднее содержание алмазов в руде в 3 кв.** снизилось на -28% кв/кв (-7% г/г) до 0,61 карат/т, что в основном связано с сезонным ростом производства на россыпных месторождениях. Выбытие производства алмазов трубки «Мир» в 2017 г, а также рост производства на активах с более низким содержанием оказали влияние на снижение содержания за 9М на -14% до 0,8 карат/т.

- **Продажи алмазов Группы АЛРОСА (не включая продажи бриллиантов) в 3 кв.** составили 6,7 млн карат (-26% кв/кв), в том числе 4,7 млн карат алмазов ювелирного качества (-26% кв/кв) и 2,0 млн карат алмазов технического качества (-27% кв/кв). **Продажи за 9М** составили 29,1 млн карат (-9% г/г), в том числе 21,1 млн карат алмазов ювелирного качества (-12% г/г) и 8,0 млн карат алмазов технического качества (+1% г/г).

- **Запасы на конец 3 кв.** выросли на +42% кв/кв (-11% г/г) до 15,5 млн карат в связи с сезонным ростом добычи на россыпных месторождениях на фоне снижения продаж в натуральном выражении.

- **Рост средних цен реализации на алмазы ювелирного качества:** по результатам продаж в июле-сентябре средние цены реализации* (с учетом влияния изменения структуры продаж) выросли на +22% кв/кв (+18% г/г) до \$199/карат, что связано с ростом продаж алмазов размерностью +10,8 и +2 карата.

- **Индекс цен вырос на +5,2%** с начала года на фоне роста спроса на алмазную продукцию.

- **Продажи за 3 кв.** снизились на -10% кв/кв до \$973 млн (+13% г/г), в том числе продажи алмазов (без учета технических алмазов и бриллиантов) составили \$949 млн.

- **Прогноз на 2018 г.:** оценка производства ожидается без изменений на уровне 36,6 млн карат (-8% г/г).

Обзор рынка

- Продажи ювелирных изделий с бриллиантами (ЮБИ) выросли в 1 полугодии 2018 г. на +6%, при этом был зафиксирован рост продаж на всех ключевых рынках потребления ювелирных изделий, за исключением Индии, что связано с проблемами финансирования отрасли со стороны местных банков.
- В 1 полугодии 2018 г. рынок ЮБИ находился в позитивном состоянии, в том числе за счет уверенного роста крупнейших рынков – США и Китая. Продажи ЮБИ в Северной Америке увеличились на +5% г/г, продажи в Азии и Европе в долларовом эквиваленте выросли на +8% г/г (+3% и -3% г/г соответственно при постоянных курсах).
- В 3 кв. 2018 г. на алмазном рынке отмечался сезонный спад активности в связи с периодом летних каникул. Начиная со второй половины августа, огранщики начали загружать производственные мощности в преддверии паузы на праздник Дивали (7 ноября) для подготовки достаточного уровня запасов бриллиантов под праздничный сезон. Вместе с тем возобновление активности на рынке после летних каникул характеризуется тенденцией к ослаблению спроса в сегменте недорогого товара, связанной в том числе с ослаблением мировых валют относительно доллара США.

Здесь и далее данные по производству, реализации, ценам, запасам за 3 кв. и 9М 2018 г. являются предварительными и могут быть уточнены. Данные по состоянию алмазно-бриллиантового рынка являются оценкой Компании.

** На изменение средних цен реализации (выручка от продаж, деленная на объем реализации в каратах) оказывает влияние также изменение структуры реализованной продукции в отчетный период.*

Контакты для инвесторов:

Сергей Тахиев

st@alrosa.ru

Моб.: +7 (985) 760-55-74

Пресс-служба:

smi@alrosa.ru

Тел.: +7 (495) 620-92-50, доб. 1426

Ключевые даты в 2018 году:

08 ноября	финансовые результаты (МСФО) 3 кв. 2018 г.
09 ноября	результаты продаж за октябрь 2018 г.
10 декабря	результаты продаж за ноябрь 2018 г.

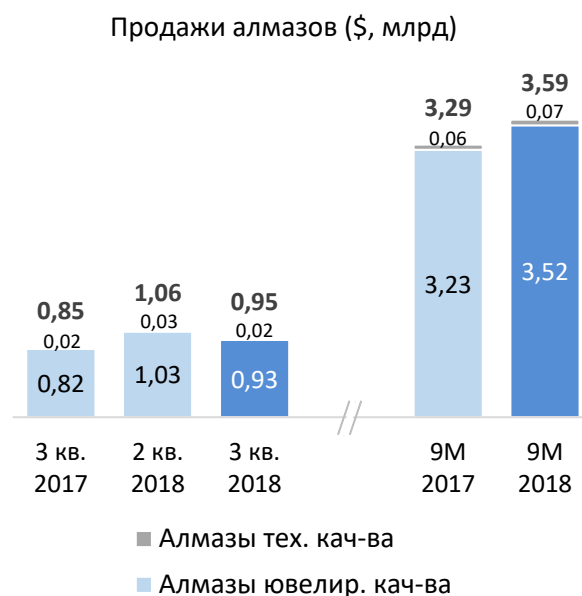
Предварительные результаты продаж

- **Продажи алмазов (не включая продажи бриллиантов) в 3 кв. снизились на 2,3 млн карат кв/кв до 6,7 млн карат (-26% кв/кв).** Продажи алмазов ювелирного качества снизились на 1,6 млн карат кв/кв до 4,7 млн карат (-26% кв/кв) в связи со снижением реализации мелкогазмерных камней. Этот фактор оказал влияние и на снижение относительно прошлого года (-11%). Продажи алмазов технического качества снизились до 2,0 млн карат (-27% кв/кв). Доля продаж алмазов ювелирного качества сохранилась на уровне 70%.



- **Продажи алмазов за 9М снизились на 2,7 млн карат до 29,1 млн карат (-9% г/г), в том числе продажи алмазов ювелирного качества снизились на 2,8 млн карат до 21,1 млн карат (-12% г/г) в связи с снижением объемов производства к уровню 2017 г.** Продажи алмазов технического качества составили 8,0 млн карат (+1% г/г).
- **Рост запасов алмазов на конец 3 кв.** на 4,5 млн карат кв/кв до 15,5 млн карат (+42% кв/кв) обусловлен сезонным увеличением производства на россыпных месторождениях, а также снижением продаж мелкогазмерных камней в 3 кв. Относительно прошлого года уровень запасов снизился на 2,0 млн карат (-11% г/г).

- **Продажи в 3 кв. составили \$973 млн, в том числе продажи алмазов (не включая продажи бриллиантов) в 3 кв. - \$949 млн (-10% кв/кв) на фоне снижения объемов продаж в каратах на -26% кв/кв.** К уровню 3 кв. 2017 г. продажи в денежном выражении выросли на +12% при -11% снижении объема продаж в каратах.



- **Продажи за 9М выросли на \$306 млн (+9% г/г), в том числе продажи алмазов выросли на \$299 млн при -9% снижении продаж в каратах.**


- **Продажи алмазов ювелирного качества в 3 кв. в денежном выражении снизились на -10% кв/кв до \$933 млн на фоне -26% снижения продаж в каратах.** Относительно прошлого года продажи в денежном выражении выросли на +13% при -4% падении продаж в натуральном выражении, что компенсировано ростом средних цен реализации.

- **Продажи бриллиантов в 3 кв. составили \$24,1 млн: -8% кв/кв и +83% г/г.**

- **Продажи бриллиантов за 9М составили \$74,0 млн: +9% г/г.**

- **Средние цены реализации на алмазы ювелирного качества выросли на 22% кв/кв (+18% г/г) до ~\$199/карат, что связано как с общим ростом спроса на алмазную продукцию, так и увеличением доли крупных алмазов (+10,8 и +2 карата).**
- **Индекс цен:** рост на +5,2% с начала года на фоне роста спроса на алмазную продукцию.

Средняя цена реализации* алмазов ювелирного качества (\$/к)



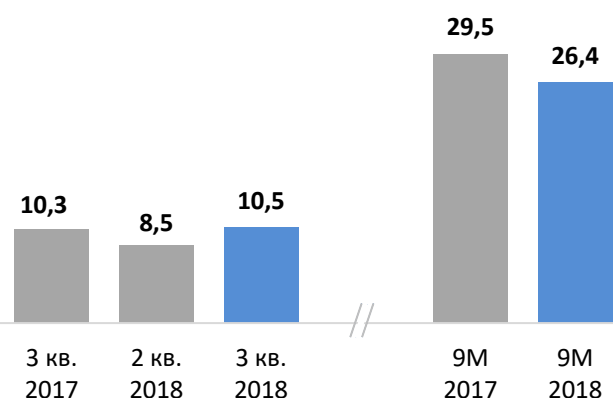
1 кв. 2 кв. 3 кв. 4 кв. 1 кв. 2 кв. 3 кв. 4 кв. 1 кв. 2 кв. 3 кв.
2016 2016 2016 2016 2017 2017 2017 2017 2018 2018 2018

* На изменение средних цен реализации (выручка от продаж, деленная на объем реализации в каратах) оказывает влияние также изменение структуры реализованной продукции в отчетный период.

Производство

- **Производство алмазов в 3 кв. выросло на +23% кв/кв до 10,5 млн карат, что связано с сезонным ростом производства на россыпных месторождениях, где производство выросло на 3,5 млн карат. Дополнительные факторы – увеличение объемов обработки руды на месторождениях Нюрбинского ГОКа, а также постепенный выход на проектные показатели ранее запущенных активов – подземного рудника «Удачный» и «Севералмаз».**

Производство (млн к)



- **Относительно 3 кв. 2017 г. производство алмазов выросло на +2% за счет увеличения обработки руды трубки «Юбилейная», подземного рудника «Удачный», а также плановым выходом «Севералмаз» на проектные показатели.**
- **Производство алмазов за 9М сократилось на -11% г/г до 26,4 млн карат, что в основном связано с прекращением добычи руды на подземном руднике «Мир».**
- **Добыча открытым способом снизилась на -8% кв/кв до 3,8 млн карат в основном за счет снижения добычи на трубке «Юбилейная» в связи с проведением планово-профилактических работ на обогатительной фабрике.**
- **Увеличение добычи открытым способом на +6% г/г обусловлено плановым увеличением обработки руды трубки «Зарница», а также плановым выходом на проектную мощность «Севералмаз».**

Доля добычи открытым способом в 3 кв. снизилась на -12 п.п. кв/кв до 36% (+2 п.п. г/г).

- **Добыча подземным способом сократилась в 2,2 раза кв/кв до 988 тыс. карат в основном в связи с плановым сокращением добычи на всех подземных рудниках Группы АЛРОСА, в том числе в связи с проведением планово-профилактических работ на обогатительных фабриках.**

- **Снижение добычи подземным способом на -26% г/г** обусловлено выбытием из обработки руды с трубки «Мир», при этом добыча на подземном руднике «Удачный» выросла в 1,9 раза г/г за счет постепенного выхода на проектную мощность.

Доля добычи подземным способом в 3 кв. снизилась на -16 п.п. кв/кв до 9% (-4 п.п. г/г).

- **Добыча россыпным способом** выросла в 2,5 раза кв/кв до 5,8 млн карат за счет сезонного возобновления производства. Рост на +7% г/г в основном связан с увеличением обработки песков на россыпных месторождениях Нюрбинского ГОКа с увеличением роста содержания.

Доля добычи россыпным способом в 3 кв. выросла на +28 п.п. кв/кв до 55% (+2 п.п. г/г).

- **Среднее содержание алмазов в руде в 3 кв. по Группе снизилось на -28% кв/кв (-7% г/г)** до 0,61 карат/т, что в основном связано сезонным возобновлением производства на россыпных месторождениях, а также снижением среднего содержания на трубке «Нюрбинская». Снижение относительно прошлого года в основном связано с выбытием производства на трубке «Мир».

Показатели дивизионов

Производственные результаты Айхальского ГОКа

Доля в общей добыче алмазов Группы АЛРОСА в 3 кв. 2018 г. – 17%, за 9М 2018 г. – 28%

	3 кв. 2018	2 кв. 2018	3 кв. 2017	кв/кв	г/г	9М 2018	9М 2017	г/г
Обработка руды (тыс. т)	1 567	2 664	1 160	(41%)	35%	6 763	6 402	6%
Содержание алмазов (кар/т)	1,12	1,10	1,03	2%	8%	1,11	1,26	(13%)
Добыча алмазов (тыс. карат)	1 748	2 919	1 200	(40%)	46%	7 477	8 089	(8%)

Добыча алмазов в 3 кв. 2018 г. составила **1 748 тыс. карат**, сократившись на -40% кв/кв (+46% г/г). Обработка руды за указанный период составила **1 567 тыс. тонн**, сократившись на -41% кв/кв (+35% г/г).

Добыча алмазов за 9М 2018 г. составила **7 477 тыс. карат**, сократившись на -8% г/г. Обработка руды за указанный период составила **6 763 тыс. тонн**, увеличившись на +6% г/г.

Добыча открытым способом:

Снижение добычи алмазов на трубке «Юбилейная» в 3 кв. на -43% кв/кв обусловлено уменьшением объемов обработки руды на -52% кв/кв при росте среднего содержания алмазов на тонну руды на +18% кв/кв. Увеличение добычи на +29% г/г обусловлено увеличением обработки руды на +49% г/г при снижении среднего роста содержания алмазов на тонну руды на -13% г/г.

Снижение добычи алмазов на трубке «Юбилейная» за 9М на -8% г/г обусловлено вовлечением в обработку порфириновых кимберлитов западного и восточного рудных столбов с более низким содержанием алмазов на -14% г/г.

Рост добычи алмазов на трубке «Комсомольская» в 3 кв. на +44% кв/кв произошел в связи с увеличением объемов обработки руды на +45% кв/кв. Снижение добычи на -7% г/г обусловлено обработкой руды с более низким содержанием алмазов (-6% г/г).

Снижение добычи алмазов на трубке «Комсомольская» за 9М на -3% г/г связано с плановым уменьшением обработки руды на -5% г/г при росте среднего содержания алмазов на тонну руды на 2% г/г.

Добыча подземным способом:

Снижение добычи алмазов на подземном руднике трубки «Айхал» в 3 кв. на -42% кв/кв произошло в связи с плановым снижением обработки руды на -35% кв/кв с более низким содержанием алмазов (-11% г/г). В 3 кв. 2017 г. добыча алмазов на подземном руднике трубки «Айхал» не велась.

Снижение добычи алмазов на подземном руднике трубки «Айхал» за 9М на -5% г/г обусловлено более низким содержанием алмазов в обрабатываемой руде (-18% г/г).

Производственные результаты Мирнинского ГОКа

Доля в общей добыче алмазов Группы АЛРОСА в 3 кв. 2018 г. – 5%, за 9М 2018 г. – 11%

	3 кв. 2018	2 кв. 2018	3 кв. 2017	кв/кв	г/г	9М 2018	9М 2017	г/г
Обработка руды и песков (тыс. т)	1 601	1 451	1 836	10%	(13%)	3 484	3 843	(9%)
Содержание алмазов (кар/т)	0,31	0,77	0,77	(60%)	(60%)	0,80	1,52	(48%)
Добыча алмазов (тыс. карат)	493	1 116	1 406	(56%)	(65%)	2 778	5 851	(53%)

Добыча алмазов в 3 кв. 2018 г. составила **493 тыс. карат**, снизившись на -56% кв/кв (-65% г/г). Обработка руды и песков за указанный период составила **1 601 тыс. тонн**, увеличившись в +10% кв/кв (-13% г/г).

Добыча алмазов за 9М 2018 г. составила **2 778 тыс. карат**, снизившись на -53% г/г. Обработка руды и песков за указанный период составила **3 484 тыс. тонн**, снизившись на -9% г/г.

Добыча подземным способом:

Снижение добычи алмазов на подземном руднике трубки «Интернациональная» в 3 кв. на -72% кв/кв и -55% г/г, а также за 9М на -19% г/г обусловлено плановой остановкой обогатительной фабрики.

Добыча алмазов на подземном руднике трубки «Мир» в 3 кв. не велась.

Добыча россыпным способом:

Рост добычи алмазов на россыпных и техногенных месторождениях в 3 кв. на +36% кв/кв произошел в результате увеличения объемов обработки песков в связи с сезонным возобновлением производства. Снижение добычи на -29% г/г обусловлено остановкой обогатительной фабрики на плановый профилактический ремонт.

Снижение добычи алмазов на россыпных и техногенных месторождениях Мирнинского ГОКа за 9М на -4% г/г также связано с плановой остановкой обогатительной фабрики.

Производственные результаты Удачинского ГОКа

Доля в общей добыче алмазов Группы АЛРОСА в 3 кв. 2018 г. – 8%, за 9М 2018 г. – 10%

	3 кв. 2018	2 кв. 2018	3 кв. 2017	кв/кв	г/г	9М 2018	9М 2017	г/г
Обработка руды и песков (тыс. т)	1 921	1 519	1 474	26%	30%	4 940	4 689	5%
Содержание алмазов (кар/т)	0,45	0,64	0,49	(31%)	(10%)	0,54	0,60	(11%)
Добыча алмазов (тыс. карат)	858	978	729	(12%)	18%	2 652	2 833	(6%)

Добыча алмазов в 3 кв. 2018 г. составила **858 тыс. карат**, сократившись на -12% кв/кв (+18% г/г). Обработка руды и песков за указанный период составила **1 921 тыс. тонн**, увеличившись на +26% кв/кв (+30% г/г).

Добыча алмазов за 9М 2018 г. составила **2 652 тыс. карат**, сократившись на -6% г/г. Обработка руды и песков за указанный период составила **4 940 тыс. тонн**, увеличившись на +5% г/г.

Добыча открытым способом:

Рост добычи алмазов на трубке «Зарница» в 3 кв. в 2 раза кв/кв произошло в результате планового увеличения обработки руды на +92% кв/кв при росте среднего содержания на +5% кв/кв. Увеличение добычи на +76% г/г обусловлено плановым увеличением обработки руды на +65% г/г при росте среднего содержания на +7% г/г.

Рост добычи алмазов на трубке «Зарница» за 9М на +24% г/г обусловлен плановым увеличением обработки руды на +42% г/г при более низком среднем содержании на -12% г/г.

В 1 кв. 2018 г. прекращена обработка руды с трубки «Удачная» в связи с завершением добычи открытым способом.

Трубка «Заполярная» Верхне-Мунского месторождения будет введена в эксплуатацию в 4 кв. текущего года.

Добыча подземным способом:

Снижение добычи алмазов на подземном руднике трубки «Удачная» в 3 кв. на -38% кв/кв обусловлено плановым уменьшением объемов обработки руды на -36% кв/кв. Увеличение добычи на +89% г/г связано с плановым выходом подземного рудника на проектную мощность и как следствие – увеличение объемов обработки руды в 2,4 раза г/г с более низким содержанием алмазов на -23% г/г.

Рост добычи алмазов за 9М на +72% г/г также является следствием постепенного выхода подземного рудника трубки «Удачная» на проектную мощность.

Добыча россыпным способом:

Снижение добычи алмазов на россыпных месторождениях Удачинского ГОКа в 3 кв. на -33% кв/кв и -23% г/г произошло в результате сокращения объемов обработки песков на -18% кв/кв и -4% г/г при более низком среднем содержании алмазов на тонну песков – -18% кв/кв и -20 % г/г.

Снижение добычи алмазов на россыпных месторождениях Удачинского ГОКа за 9М на -25% г/г также связано с вовлечением в обработку песков с меньшим на -13% г/г содержанием алмазов.

Производственные результаты Нюрбинского ГОКа

Доля в общей добыче алмазов Группы АЛРОСА в 3 кв. 2018 г. – 22%, за 9М 2018 г. – 21%

	3 кв. 2018	2 кв. 2018	3 кв. 2017	кв/кв	г/г	9М 2018	9М 2017	г/г
Обработка руды и песков (тыс. т)	814	413	795	97%	2%	1 617	1 635	(1%)
Содержание алмазов (кар/т)	2,89	2,94	2,89	(2%)	0%	3,38	3,48	(3%)
Добыча алмазов (тыс. карат)	2 351	1 212	2 299	94%	2%	5 458	5 689	(4%)

Добыча алмазов в 3 кв. 2018 г. составила **2 351 тыс. карат**, увеличившись на +94% кв/кв (+2% г/г). Обработка руды и песков за указанный период составила **814 тыс. тонн**, увеличившись в 2 раза кв/кв (+2% г/г).

Добыча алмазов за 9М 2018 г. составила **5 458 тыс. карат**, сократившись на -4% г/г. Обработка руды и песков за указанный период составила **1 617 тыс. тонн**, сохранившись на уровне прошлого года (-1% г/г).

Добыча открытым способом:

Рост добычи алмазов на трубке «Нюрбинская» в 3 кв. на 28% кв/кв произошел в результате планового увеличения обработки руды на +42% кв/кв при снижении среднего содержания на -10% кв/кв. Снижение добычи на -28% г/г обусловлено плановым снижением объемов обработки руды на -39% г/г при росте среднего содержания алмазов в руде на +18%.

Снижение добычи алмазов на трубке «Нюрбинская» на 9М на -9% г/г также связано со снижением объемов обработки руды на -7% г/г при снижении среднего содержания на -2% г/г.

Рост добычи алмазов на трубке «Ботуобинская» в 3 кв. на +94% кв/кв произошел в результате увеличения обработки руды на +84% кв/кв с более высоким содержанием алмазов на +5% кв/кв. Снижение на -36% г/г обусловлено плановым значительным снижением среднего содержания на -60% г/г при увеличении обработки руды на +59% г/г.

Снижение добычи алмазов на трубке «Ботуобинская» за 9М на -37% г/г также обусловлено плановой отработкой месторождения с более низким содержанием алмазов в руде на -42% г/г.

Добыча россыпным способом:

Рост добычи алмазов на россыпных месторождениях Нюрбинского ГОКа в 3 кв. в 2,4 раза кв/кв произошел в связи с сезонным возобновлением производства – увеличением обработки песков в 2,2 раза кв/кв с более высоким содержанием на +11% кв/кв. Рост добычи на +40% г/г обусловлен увеличением обработки песков на +13% г/г и среднего содержания на +24% г/г.

Рост добычи алмазов на россыпных месторождениях Нюрбинского ГОКа за 9М на +28% г/г в основном обусловлен увеличением среднего содержания алмазов на +28% г/г.

Производственные результаты Ломоносовского ГОКа (ПАО «Севералмаз»)

Доля в общей добыче алмазов Группы АЛРОСА в 3 кв. и за 9М 2018 г. – 10%

	3 кв. 2018	2 кв. 2018	3 кв. 2017	кв/кв	г/г	9М 2018	9М 2017	г/г
Обработка руды (тыс. т)	823	885	703	-7%	17%	2 566	2 402	7%
Содержание алмазов (кар/т)	1,29	0,96	0,97	34%	34%	1,03	0,78	32%
Добыча алмазов (тыс. карат)	1 065	854	681	25%	56%	2 648	1 883	41%

Добыча алмазов в 3 кв. 2018 г. составила **1 065 тыс. карат**, увеличившись на +25% кв/кв (+56% г/г) в связи с ростом содержания алмазов на 1 тонну добытой руды.

Обработка руды снизилась к предыдущему кварталу на -7% до **823 тыс. тонн** в связи с проведением плановых ремонтных работ на обогатительном оборудовании. Относительно прошлого рост составил +17% г/г в связи с ростом производительности оборудования, а также улучшением структуры сырья.

Добыча алмазов за 9М 2018 г. составила **2 648 тыс. карат**, увеличившись на +41% г/г. Обработка руды за указанный период составила **2 566 тыс. тонн**, увеличившись на +7% г/г.

Добыча открытым способом:

Рост добычи алмазов на трубке «Архангельская» в 3 кв. на +37% кв/кв произошел в результате увеличения обработки руды на +22% кв/кв и среднего содержания алмазов на +12% кв/кв. Рост добычи на +35% г/г обусловлен увеличением среднего содержания на +57% г/г при плановом снижении объемов обработки руды на -14% г/г.

Рост добычи алмазов на трубке «Архангельская» за 9М +42% г/г также обусловлен увеличением среднего содержания алмазов на +54% г/г при плановом снижении объемов обработки руды на -8% г/г.

Рост добычи алмазов на трубке «Карпинского-1» в 3 кв. на +16% кв/кв произошел в связи с увеличением среднего содержания алмазов на 55% кв/кв при плановом снижении объемов обработки руды на -25% кв/кв. Рост добычи на +81% г/г обусловлен увеличением обработки руды на +87% г/г при небольшом снижении среднего содержания на -3% г/г.

Рост добычи алмазов на трубке «Карпинского-1» за 9М на +39% г/г связан с увеличением объемов обработки руды на +24% г/г и среднего содержания алмазов на тонну руды на +12% г/г.

Производственные результаты «Алмазы Анабара» и «Нижне-Ленское»

Доля в общей добыче алмазов Группы АЛРОСА в 3 кв. 2018 г. – 38%, за 9М 2018 г. – 21%

	3 кв. 2018	2 кв. 2018	3 кв. 2017	кв/кв	г/г	9М 2018	9М 2017	г/г
Обработка песков (тыс. т)	10 488	3 180	9 716	230%	8%	13 668	12 900	6%
Содержание алмазов (кар/т)	0,38	0,45	0,41	(16%)	-6%	0,40	0,40	(2%)
Добыча алмазов (тыс. карат)	3 987	1 433	3 940	178%	1%	5 420	5 197	4%

Добыча россыпным способом:

Рост добычи алмазов на месторождениях «Алмазы Анабара» и «Нижне-Ленское» в 3 кв. в 2,8 раза кв/кв произошел в связи с сезонным возобновлением производства – увеличение обработки песков в 3,3 раза кв/кв с более низким содержанием на -16% кв/кв. Рост добычи алмазов на +1% г/г обусловлен увеличением обработки песков на +8% г/г при снижении среднего содержания алмазов на -6% г/г.

Рост добычи алмазов на месторождениях «Алмазы Анабара» и «Нижне-Ленское» за 9М на +4% г/г связан с увеличением объемов обработки песков на +6% г/г при незначительном снижении среднего содержания на -2% г/г.

Приложения

Приложение 1. Добыча алмазов

тыс. карат	3 кв. 2018	2 кв. 2018	кв/кв	3 кв. 2017	г/г	9М 2018	9М 2017	г/г
Айхальский ГОК	1 748	2 919	(40%)	1 200	46%	7 477	8 089	(8%)
Трубка «Юбилейная»	1 337	2 365	(43%)	1 035	29%	6 033	6 577	(8%)
Подземный рудник трубки «Айхал»	257	447	(42%)	-	-	1 098	1 155	(5%)
Трубка «Комсомольская»	154	107	44%	165	(7%)	346	357	(3%)
Мирнинский ГОК	493	1 116	(56%)	1 406	(65%)	2 778	5 851	(53%)
Подземный рудник трубки «Интернациональная»	266	940	(72%)	585	(55%)	2 267	2 811	(19%)
Подземный рудник трубки «Мир»	-	9	-	500	-	30	2 539	(99%)
Россыпные и техногенные месторождения	228	167	36%	321	(29%)	481	501	(4%)
Удачинский ГОК	858	978	(12%)	729	18%	2 652	2 833	(6%)
Трубка «Удачная»	-	-	-	232	-	-	996	-
Подземный рудник трубки «Удачная»	465	744	(38%)	246	89%	1 713	993	72%
Трубка «Зарница»	355	176	101%	201	76%	776	625	24%
Верхне-Мунское месторождение	-	-	-	-	-	-	-	-
Россыпные месторождения	39	58	(33%)	50	(23%)	163	219	(25%)
Нюрбинский ГОК	2 351	1 212	94%	2 299	2%	5 458	5 689	(4%)
Трубка «Нюрбинская»	580	452	28%	808	(28%)	2 559	2 821	(9%)
Трубка «Ботубинская»	265	137	94%	414	(36%)	769	1 211	(37%)
Россыпные месторождения	1 506	624	141%	1 077	40%	2 129	1 657	28%
ПАО «Севералмаз»	1 065	854	25%	681	56%	2 648	1 883	41%
Трубка «Архангельская»	488	355	37%	362	35%	1 217	856	42%
Трубка «им.Карпинского-1»	577	499	16%	319	81%	1 431	1 027	39%
АО «Алмазы Анабара» и АО «Нижне-Ленское»	3 987	1 433	178%	3 940	1%	5 420	5 197	4%
Всего	10 502	8 511	23%	10 255	2%	26 432	29 542	(11%)

Приложение 2. Обработка руды и песков

тыс. тонн	3 кв. 2018	2 кв. 2018	кв/кв	3 кв. 2017	г/г	9М 2018	9М 2017	г/г
Айхальский ГОК	1 567	2 664	(41%)	1 160	35%	6 763	6 402	6%
Трубка «Юбилейная»	1 096	2 296	(52%)	736	49%	5 615	5 236	7%
Подземный рудник трубки «Айхал»	50	77	(35%)	-	-	208	180	16%
Трубка «Комсомольская»	421	291	45%	424	(1%)	940	986	(5%)
Мирнинский ГОК	1 601	1 451	10%	1 836	(13%)	3 484	3 843	(9%)
Подземный рудник трубки «Интернациональная»	32	147	(79%)	88	(64%)	338	407	(17%)
Подземный рудник трубки «Мир»	-	3	-	131	-	11	687	(98%)
Россыпные и техногенные месторождения	1 569	1 300	21%	1 617	(3%)	3 136	2 749	14%
Удачный ГОК	1 921	1 519	26%	1 474	30%	4 940	4 689	5%
Трубка «Удачная»	-	-	-	308	-	-	1 296	-
Подземный рудник трубки «Удачная»	377	589	(36%)	154	145%	1 344	558	141%
Трубка «Зарница»	1 367	713	92%	828	65%	2 922	2 063	42%
Верхне-Мунское месторождение	-	-	-	-	-	-	-	-
Россыпные месторождения	177	217	(18%)	184	(4%)	674	772	(13%)
Нюрбинский ГОК	814	413	97%	795	2%	1 617	1 635	(1%)
Трубка «Нюрбинская»	128	90	42%	210	(39%)	533	575	(7%)
Трубка «Ботубинская»	92	50	84%	58	59%	217	198	10%
Россыпные месторождения	594	273	118%	527	13%	867	862	1%
ПАО «Севералмаз»	823	885	(7%)	703	17%	2 566	2 402	7%
Трубка «Архангельская»	417	341	22%	486	(14%)	1 204	1 305	(8%)
Трубка «им.Карпинского-1»	407	545	(25%)	217	87%	1 363	1 097	24%
АО «Алмазы Анабара» и АО «Нижне-Ленское»	10 488	3 180	230%	9 716	8%	13 668	12 900	6%
Всего	17 214	10 112	70%	15 684	10%	33 038	31 871	4%

Приложение 3. Содержание алмазов

карат/т	3 кв. 2018	2 кв. 2018	кв/кв	3 кв. 2017	г/г	9М 2018	9М 2017	г/г
Айхальский ГОК	1,12	1,10	2%	1,03	8%	1,11	1,26	(13%)
Трубка «Юбилейная»	1,22	1,03	18%	1,41	(13%)	1,07	1,26	(14%)
Подземный рудник трубки «Айхал»	5,15	5,80	(11%)	-	-	5,28	6,42	(18%)
Трубка «Комсомольская»	0,37	0,37	-	0,39	(6%)	0,37	0,36	2%
Мирнинский ГОК	0,31	0,77	(60%)	0,77	(60%)	0,80	1,52	(48%)
Подземный рудник трубки «Интернациональная»	8,43	6,39	32%	6,65	27%	6,72	6,91	(3%)
Подземный рудник трубки «Мир»	-	2,58	-	3,82	-	2,88	3,70	(22%)
Россыпные и техногенные месторождения	0,14	0,13	13%	0,20	(27%)	0,15	0,18	(16%)
Удачный ГОК	0,45	0,64	(31%)	0,49	(10%)	0,54	0,60	(11%)
Трубка «Удачная»	-	-	-	0,75	-	-	0,77	-
Подземный рудник трубки «Удачная»	1,23	1,26	(2%)	1,60	(23%)	1,27	1,78	(28%)
Трубка «Зарница»	0,26	0,25	5%	0,24	7%	0,27	0,30	(12%)
Верхне-Мунское месторождение	-	-	-	-	-	-	-	-
Россыпные месторождения	0,22	0,27	(18%)	0,27	(20%)	0,24	0,28	(15%)
Нюрбинский ГОК	2,89	2,94	(2%)	2,89	-	3,38	3,48	(3%)
Трубка «Нюрбинская»	4,53	5,02	(10%)	3,85	18%	4,80	4,91	(2%)
Трубка «Ботубинская»	2,88	2,74	5%	7,14	(60%)	3,54	6,12	(42%)
Россыпные месторождения	2,53	2,28	11%	2,04	24%	2,46	1,92	28%
ПАО «Севералмаз»	1,29	0,96	34%	0,97	34%	1,03	0,78	32%
Трубка «Архангельская»	1,17	1,04	12%	0,74	57%	1,01	0,66	54%
Трубка «им.Карпинского-1»	1,42	0,92	55%	1,47	(3%)	1,05	0,94	12%
АО «Алмазы Анабара» и АО «Нижне-Ленское»	0,38	0,45	(16%)	0,41	(6%)	0,40	0,40	(2%)
Всего	0,61	0,84	(28%)	0,65	(7%)	0,80	0,93	(14%)