

Операционные результаты за 2 кв. 2018 года

Москва, 23 июля 2018 г. – АЛРОСА, мировой лидер по объемам добычи алмазов, сообщает о производственных результатах и предварительных результатах продаж за 2 кв. 2018 г.

Ключевые показатели 2 кв. 2018 г.:

- **Добыча алмазов выросла на 15% кв/кв (-18% г/г) до 8,5 млн карат**, что связано с сезонным возобновлением производства на россыпных месторождениях и постепенным выходом на проектные показатели ранее запущенных активов – подземного рудника «Удачный» и «Севералмаз».
- **Относительно 2 кв. 2017 г. снижение добычи обусловлено** выбытием из обработки руды с трубки «Мир», снижением алмазоносности рудного сырья глубоких горизонтов трубки «Интернациональная», а также увеличением доли обработки руды с более низким содержанием алмазов с трубки «Юбилейная» и подземного рудника трубки «Айхал» Айхальского ГОКа.
- **Обработка руды и песков** составила 10,1 млн тонн, увеличившись на 77% кв/кв (+1% г/г) в связи с сезонным возобновлением производства на россыпных месторождениях (+4,4 млн т) при стабильном уровне добычи руды.
- **Среднее содержание алмазов в руде** по Группе снизилось на 35% кв/кв (-18% г/г) до 0,84 карат/т, что в основном связано с сезонным возобновлением производства на россыпных месторождениях «Алмазы Анабара» с более низким содержанием алмазов, снижением содержания на россыпных месторождениях Мирнинского ГОКа.
- **Продажи алмазов Группы АЛРОСА (не включая продажи бриллиантов) во 2 кв. 2018 г.** составили 9,0 млн карат (-32% кв/кв), в том числе 6,3 млн карат алмазов ювелирного качества (-38% кв/кв) и 2,7 млн карат алмазов технического качества (-16% кв/кв). **Запасы на конец 2 кв. 2018 г.** снизились на 11% кв/кв (-23% г/г) до 11 млн карат на фоне устойчивого спроса на рынке на весь ассортимент алмазной продукции.
- **Рост средних цен реализации на алмазы ювелирного качества:** по результатам продаж в апреле-июне средние цены реализации* (с учетом изменения структуры продаж) выросли на 6% кв/кв (+18% г/г) до \$164/карат, что связано с улучшением структуры продаж, стабильным спросом и низким запасом у потребителей – предприятий гранительного сектора.
- **Продажи в денежном выражении (не включая продажи бриллиантов)** снизились на 33% кв/кв до \$1,057 млрд. Продажи бриллиантов во 2 кв. 2018 г. составили \$26,2 млн: +11% кв/кв и +15% г/г.
- **Прогноз на 2018 г.:** оценка производства ожидается без изменений на уровне 36,6 млн карат (-8% г/г).

Обзор рынка

- По оценке Компании, продажи ювелирных изделий с бриллиантами (ЮБИ) выросли за первые три месяца 2018 г. на +7%, при этом был зафиксирован рост продаж на всех ключевых рынках потребления ювелирных изделий на фоне улучшения потребительских настроений и благоприятной макроэкономической ситуации.
- Продажи ЮБИ на крупнейшем рынке – Северной Америке (США и Канада) – увеличились на +5% г/г. Продажи в Азиатско-Тихоокеанском регионе выросли на +11% г/г прежде всего за счет роста продаж на материковом Китае, а также укрепления спроса в Гонконге и Южной Корее за счет роста туристического потока. В Европе продажи в долларовом эквиваленте увеличились на +14%, что главным образом связано со значительным укреплением курса евро.
- Во 2 кв. 2018 г. на рынке отмечался стабильный спрос почти на весь ассортимент алмазной продукции, что было связано как с сокращением объемов предложения алмазов компаниями сектора на фоне «нормальных» уровней запасов у потребителей, так и с продолжающимся ростом спроса на ювелирную продукцию на основных рынках сбыта – в частности в США, Европе и в Китае. В результате влияния данных факторов традиционный сезонный спад спроса во 2 кв. в этом году отсутствовал.

Здесь и далее данные по производству, реализации, ценам, запасам за 2 кв. и 1 п/г 2018 г. являются предварительными и могут быть уточнены. Данные по состоянию алмазно-бриллиантового рынка являются оценкой Компании.

** На изменение средних цен реализации (выручка от продаж, деленная на объем реализации в каратах) оказывает влияние также изменение структуры реализованной продукции в отчетный период.*

Контакты для инвесторов:

Сергей Тахиев

st@alrosa.ru

Моб.: +7 (985) 760-55-74

Валерия Татьяна

Наталья Жуковская

E-mail: ir@alrosa.ru

Тел: +7 (495) 745-58-72

Пресс-служба:

E-mail: smi@alrosa.ru

Тел.: +7 (495) 620-92-50 доб. 1426

Ключевые даты в 2018 году:

10 августа – Результаты продаж за июль

28 августа – Финансовые результаты (МСФО) 2 кв.2018

10 сентября – Результаты продаж за август

30 сентября – Утверждение дивидендной политики (Наб.Совет)

10 октября – Результаты продаж за сентябрь

22 октября – Операционные результаты за 3 кв. 2018 г.

08 ноября – Финансовые результаты (МСФО) 3 кв. 2018

09 ноября – Результаты продаж за октябрь

10 декабря – Результаты продаж за ноябрь

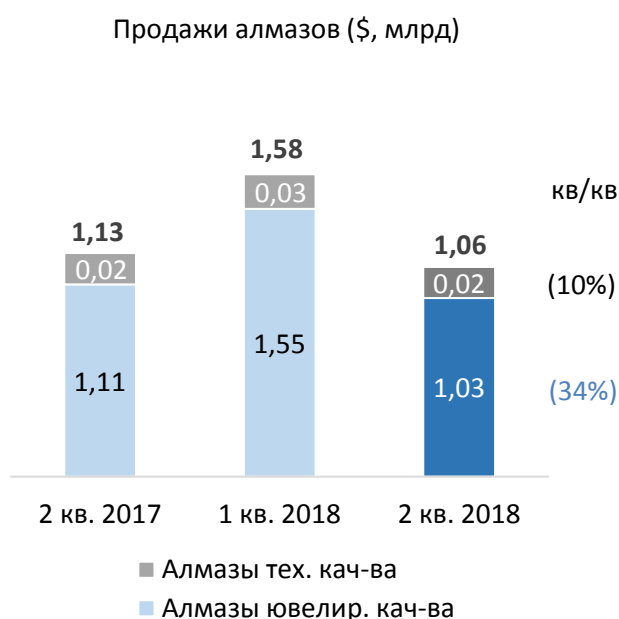
Предварительные результаты продаж

- **Продажи алмазов (не включая продажи бриллиантов) снизились** на 4,3 млн карат кв/кв до 9,0 млн карат (-32% кв/кв), в том числе продажи алмазов ювелирного качества снизились на 3,8 млн карат кв/кв до 6,3 млн карат (-38% кв/кв), алмазов технического качества – на 0,5 млн карат кв/кв до 2,7 млн карат (-16% кв/кв). На снижение относительно 1 кв. оказал влияние эффект высокой базы 1 кв. 2018 г., в котором было реализовано 6,0 млн карат из ранее накопленных запасов. Доля продаж алмазов ювелирного качества составила 70% (-6 п.п. кв/кв).



- **Относительно 2 кв. 2017 продажи снизились** на -1,2 млн карат (-11% г/г), что было связано в целом со снижением производства (-1,8 млн карат или -18% г/г).
- **Запасы алмазов сократились** на 1,3 млн карат кв/кв до 11 млн карат (-11% кв/кв), что соответствует минимальному для этого периода технологическому минимуму. Относительно прошлого года уровень запасов снизился на 3,3 млн карат (-23% г/г).

- **Продажи алмазов в денежном выражении (не включая продажи бриллиантов) снизились** до \$1,057 млрд (-33% кв/кв) в связи с высокой базой продаж в 1 кв. 2018 г. (продажи 1 кв. в каратах превысили уровень 2 кв. на 48%) за счет продаж из запасов. Снижение к уровню прошлого года составило 7% при 11% снижении продаж в каратах.



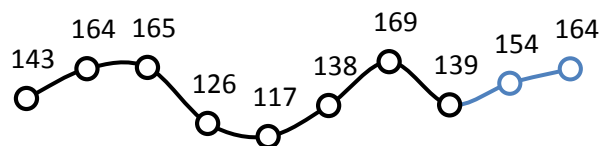
- **Продажи алмазов ювелирного качества во 2 кв.** в денежном выражении снизились на 34% кв/кв до \$1,034 млн на фоне 38% снижения продаж в каратах. Относительно прошлого года продажи в денежном выражении снизились на 7% при 21% падении продаж в натуральном выражении, что было частично компенсировано ростом средних цен реализации.

- **Продажи бриллиантов во 2 кв. 2018 г.** составили \$26,2 млн: +11% кв/кв и +15% г/г.

- **Средние цены реализации на алмазы ювелирного качества выросли на 6% кв/кв (+18% г/г)** до \$163,6/карат, что связано как с общим ростом спроса на алмазную продукцию, так и увеличением доли крупных алмазов (+10,8 карат). В стоимостном выражении их доля во 2 кв. 2018 г. составила 14% (в 1 кв. 2018 г.: 5%).

- **Прогноз продаж:** 2 половина года, как правило, характеризуется более низкой активностью на рынке алмазного сырья в силу сезонных факторов. Во 2-м полугодии ожидается снижение объема продаж в натуральном выражении в связи с отсутствием продаж из запасов – в 1-м полугодии порядка 7 млн карат было реализовано из запасов. На текущий момент запасы достигли минимальных значений – 11 млн карат на конец 2 кв. против 18 млн карат на начало 1 кв. 2018 г.

Средняя цена реализации* алмазов ювелирного качества (\$/к)



1 кв. 2 кв. 3 кв. 4 кв. 1 кв. 2 кв. 3 кв. 4 кв. 1 кв. 2 кв.
2016 2016 2016 2016 2017 2017 2017 2017 2018 2018

* На изменение средних цен реализации (выручка от продаж, деленная на объем реализации в каратах) оказывает влияние также изменение структуры реализованной продукции в отчетный период.

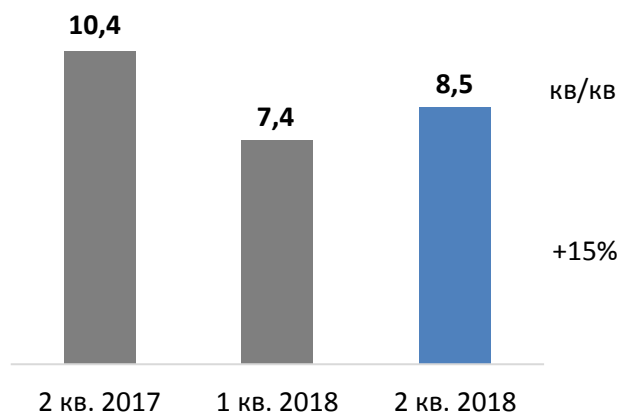
Производство

- **Производство алмазов выросло на 15% кв/кв до 8,5 млн карат**, что связано с сезонным ростом производства на россыпных и аллювиальных месторождениях (в +15 раз кв/кв), где производство выросло на 2,1 млн карат. Дополнительный фактор – увеличение загрузки производственных активов подземного рудника «Удачный» и «Севералмаз».

- **Относительно 2 кв. 2017 г. снижение добычи обусловлено** выбытием из обработки руды с трубки «Мир», снижением алмазности рудного сырья глубоких горизонтов трубки «Интернациональная», а также обработкой руды с более низким содержанием алмазов с трубки «Юбилейная» и подземного рудника трубки «Айхал» Айхальского ГОКа.

- **Добыча открытым способом** снизилась на 23% кв/кв до 4,1 млн карат в основном за счет снижения добычи на трубках «Нюрбинская» и «Ботубобинская» в первую очередь в результате проведения планово-профилактических работ на обогатительной фабрике в апреле.

Производство (млн к)



- **Снижение добычи на 21% г/г обусловлено** сокращением объемов добычи на трубке «Юбилейная» и окончанием обработки руды, добытой открытым способом, на трубке «Удачная».

Доля добычи открытым способом снизилась на 2 п.п. г/г до 48%.

- **Добыча подземным способом** выросла на 8% кв/кв до 2,1 млн карат в основном в связи с ростом добычи на подземном руднике «Удачный» за счет постепенного выхода на проектные показатели. При этом добыча на подземном руднике «Интернациональный» снизилась на 11% кв/кв до 0,9 млн карат за счет снижения содержания алмазов в руде по мере увеличения глубины отработки трубки.

- Снижение добычи подземным способом на 35% г/г обусловлено выбытием из обработки руды с трубки «Мир», снижением алмазоносности рудного сырья глубоких горизонтов трубки «Интернациональная», а также обработкой руды с более низким содержанием алмазов с подземного рудника трубки «Айхал» Айхальского ГОКа. При этом добыча на подземном руднике «Удачный» выросла более чем в 2 раза г/г до 0,7 млн карат за счет постепенного выхода на проектные мощности.

Доля добычи подземным способом снизилась на 7 п.п. г/г до 25%.

- **Добыча россыпным способом** выросла в 15 раз кв/кв до 2,3 млн карат за счет сезонного возобновления производства. Рост на 20% г/г в основном связан с увеличением содержания алмазов в песках «Алмазы Анабара» и на россыпных месторождениях Нюрбинского ГОКа.

Доля добычи россыпным способом выросла на 9 п.п. г/г до 27%.

- **Производство и переработка руды и песков** увеличились на 77% кв/кв до 10,1 млн тонн в основном в связи с сезонным возобновлением производства на россыпных месторождениях (+4,4 млн т) при стабильном уровне добычи руды. Относительно прошлого года производство и переработка руды и песков изменились незначительно (+1% г/г).

Содержание

- Среднее содержание алмазов в руде по Группе снизилось на 35% кв/кв (-18% г/г) до 0,84 карат/т, что в основном связано сезонным возобновлением производства на россыпных месторождениях «Алмазы Анабара» с более низким содержанием алмазов, снижением содержания на россыпных месторождениях Мирнинского ГОКа. Снижение относительно прошлого года в основном связано с выбытием производства на трубке «Мир», а также снижением производства на трубке «Интернациональная».

Показатели дивизионов

Производственные результаты Айхальского ГОКа за 2 кв. 2018 г.

Айхальский ГОК – 34% доля в общей добыче алмазов Группы АЛРОСА во 2 кв. 2018 г.

	2 кв. 2018	1 кв. 2018	2 кв. 2017	кв/кв	г/г
Обработка руды (тыс. т)	2 664	2 532	2 623	5%	2%
Содержание алмазов (кар/т)	1,10	1,11	1,47	(1%)	(25%)
Добыча алмазов (тыс. карат)	2 919	2 810	3 850	4%	(24%)

Добыча алмазов во 2 кв. 2018 г. составила **2 919 тыс. карат**, увеличившись на 4% кв/кв (-24% г/г). Обработка руды за указанный период составила **2 664 тыс. тонн**, увеличившись на 5% кв/кв (+2% г/г).

Добыча открытым способом:

Рост добычи алмазов на трубке «Юбилейная» на 1% кв/кв обусловлен увеличением объемов обработки руды на 3% кв/кв при снижении среднего содержания алмазов на тонну руды на 2% кв/кв.

Снижение добычи алмазов на трубке «Юбилейная» на 21% г/г произошло в результате вовлечения в обработку руды с более низким содержанием алмазов (-21% г/г). Объем обработки руды не изменился.

Рост добычи алмазов на трубке «Комсомольская» на 25% кв/кв произошел в связи с увеличением объемов обработки руды на 28% кв/кв при снижении среднего содержания алмазов на тонну руды на 2% кв/кв.

Рост добычи алмазов на трубке «Комсомольская» на 57% г/г связан с увеличением объемов обработки руды на 36% г/г при росте среднего содержания алмазов на тонну руды на 15% г/г.

Добыча подземным способом:

Рост добычи алмазов на подземном руднике трубки «Айхал» во 2 кв. 2018 г. на 14% кв/кв произошел в связи с вовлечением в обработку руды с более высоким содержанием алмазов. Среднее содержание алмазов на тонну руды увеличилось на 20% кв/кв при снижении объемов обработки руды на 5% кв/кв.

Снижение добычи алмазов на подземном руднике трубки «Айхал» на 44% г/г обусловлено сокращением объемов обработки руды на 35% г/г при снижении среднего содержания алмазов на тонну руды на 13% г/г.

Производственные результаты Мирнинского ГОКа за 2 кв. 2018 г.

Мирнинский ГОК – 13% доля в общей добыче алмазов Группы АЛРОСА во 2 кв. 2018 г.

	2 кв. 2018	1 кв. 2018	2 кв. 2017	кв/кв	г/г
Обработка руды и песков (тыс. т)	1 451	432	1 512	3,4х	(4%)
Содержание алмазов (кар/т)	0,77	2,71	1,51	(72%)	(49%)
Добыча алмазов (тыс. карат)	1 116	1 169	2 289	(5%)	(51%)

Добыча алмазов во 2 кв. 2018 г. составила **1 116 тыс. карат**, снизившись на 5% кв/кв (-51% г/г). Обработка руды и песков за указанный период составила **1 451 тыс. тонн**, увеличившись в 3,4 раза кв/кв (-4% г/г).

Добыча подземным способом:

Снижение добычи алмазов на подземном руднике трубки «Интернациональная» на 11% кв/кв обусловлено сокращением объемов обработки руды на 8% кв/кв при снижении среднего содержания алмазов на тонну руды на 4% кв/кв.

Снижение добычи алмазов на подземном руднике трубки «Интернациональная» на 18% г/г обусловлено сокращением объемов обработки руды на 10% г/г при снижении среднего содержания алмазов на тонну руды на 9% г/г.

Снижение добычи алмазов на подземном руднике трубки «Мир» на 59% кв/кв (-99% г/г) связано со снижением обработки руды из запасов в связи с прекращением добычи в августе 2017 г. в результате аварии.

Добыча россыпным способом:

Рост добычи алмазов на россыпных и техногенных месторождениях на 94% кв/кв произошел в результате увеличения объемов обработки песков в 4,9 раза в связи с сезонным возобновлением производства.

Рост добычи алмазов на россыпных и техногенных месторождениях на 9% г/г обусловлен увеличением объемов обработки песков на 20% г/г при снижении среднего содержания алмазов на тонну песка на 9% г/г.

Производственные результаты Удачинского ГОКа за 2 кв. 2018 г.

Удачинский ГОК – 12% доля в общей добыче алмазов Группы АЛРОСА во 2 кв. 2018 г.

	2 кв. 2018	1 кв. 2018	2 кв. 2017	кв/кв	г/г
Обработка руды и песков (тыс. т)	1 519	1 500	1 485	1%	2%
Содержание алмазов (кар/т)	0,64	0,54	0,74	18%	(13%)
Добыча алмазов (тыс. карат)	978	817	1 100	20%	(11%)

Добыча алмазов во 2 кв. 2018 г. составила **978 тыс. карат**, увеличившись на 20% кв/кв (-11% г/г). Обработка руды и песков за указанный период составила **1 519 тыс. тонн**, увеличившись на 1% кв/кв (+2% г/г).

Добыча открытым способом:

Снижение добычи алмазов на трубке «Зарница» на 28% кв/кв произошло в результате сокращения объемов обработки руды на 15% кв/кв при снижении среднего содержания алмазов на тонну руды на 15% кв/кв.

Снижение добычи алмазов на трубке «Зарница» на 19% г/г обусловлено вовлечением в обработку руды с более низким содержанием алмазов. Среднее содержание алмазов на тонну руды снизилось на 28% г/г при увеличении объемов обработки руды на 12% г/г.

В 1 кв. 2018 г. была прекращена обработка руды, добытой на карьере трубки «Удачная» в связи с завершением добычи открытым способом.

Трубка «Заполярная» Верхне-Мунского месторождения будет введена в эксплуатацию в 4 кв. 2018 г.

Добыча подземным способом:

Рост добычи алмазов на подземном руднике трубки «Удачная» на 47% кв/кв обусловлен увеличением объемов обработки руды на 56% кв/кв при снижении среднего содержания алмазов на тонну руды на 5% кв/кв.

Рост добычи алмазов на подземном руднике трубки «Удачная» в 2,2 раза г/г произошел в связи с увеличением объемов обработки руды в 3,3 раза г/г при снижении среднего содержания алмазов на тонну руды на 34% г/г.

Добыча россыпным способом:

Снижение добычи алмазов на россыпных месторождениях на 13% кв/кв произошло в результате сокращения объемов обработки песков на 23% кв/кв при увеличении среднего содержания алмазов на тонну песков на 12% кв/кв.

Снижение добычи алмазов на россыпных месторождениях на 2% г/г обусловлено вовлечением в обработку песков с более низким содержанием алмазов (-10% г/г). Объем обработки песков увеличился на 9% г/г.

Производственные результаты Нюрбинского ГОКа за 2 кв. 2018 г.

Нюрбинский ГОК – 14% доля в общей добыче алмазов Группы АЛРОСА во 2 кв. 2018 г.

	2 кв. 2018	1 кв. 2018	2 кв. 2017	кв/кв	г/г
Обработка руды и песков (тыс. т)	413	390	435	6%	(5%)
Содержание алмазов (кар/т)	2,94	4,86	2,64	(40%)	11%
Добыча алмазов (тыс. карат)	1 212	1 895	1 148	(36%)	6%

Добыча алмазов во 2 кв. 2018 г. составила **1 212 тыс. карат**, снизившись на 36% кв/кв (+6% г/г). Обработка руды за указанный период составила **413 тыс. тонн**, увеличившись на 6% кв/кв (-5% г/г).

Добыча открытым способом:

Снижение добычи алмазов на трубке «Нюрбинская» на 70% кв/кв произошло в основном в результате проведения планово-профилактических работ на обогатительной фабрике в апреле.

Снижение добычи алмазов на трубке «Нюрбинская» на 16% г/г связано с сокращением объемов обработки руды на 2% г/г при сокращении среднего содержания алмазов на тонну руды на 14% г/г.

Сокращение добычи алмазов на трубке «Ботуобинская» на 63% кв/кв произошло в основном в результате проведения планово-профилактических работ на обогатительной фабрике в апреле, а также в связи с обработкой руды с относительно низким содержанием алмазов на тонну руды.

Снижение добычи алмазов на трубке «Ботуобинская» на 20% г/г обусловлено вовлечением в обработку руды с более низким содержанием алмазов (-25% г/г). Объем обработки руды увеличился на 6% г/г.

Добыча россыпным способом:

Во 2 кв. 2018 г. возобновилась сезонная добыча на россыпных месторождениях, ее объем составил 624 тыс. карат.

Рост добычи алмазов на россыпных месторождениях на 42% г/г произошел в результате вовлечения в обработку песков с более высоким содержанием алмазов (+54% г/г). Объем обработки песков снизился на 8% г/г.

Производственные результаты Ломоносовского ГОКа за 2 кв. 2018 г.

Ломоносовский ГОК – 10% доля в общей добыче алмазов Группы АЛРОСА во 2 кв. 2018 г.

	2 кв. 2018	1 кв. 2018	2 кв. 2017	кв/кв	г/г
Обработка руды (тыс. т)	885	858	816	3%	8%
Содержание алмазов (кар/т)	0,96	0,85	0,87	13%	10%
Добыча алмазов (тыс. карат)	854	729	713	17%	20%

Добыча алмазов во 2 кв. 2018 г. составила **854 тыс. карат**, увеличившись на 17% кв/кв (+20% г/г). Обработка руды за указанный период составила **885 тыс. тонн**, увеличившись на 3% кв/кв (+8% г/г).

Добыча открытым способом:

Снижение добычи алмазов на трубке «Архангельская» на 5% кв/кв произошло в результате сокращения объемов обработки руды на 24% кв/кв при увеличении среднего содержания алмазов на тонну руды на 25% кв/кв.

Рост добычи алмазов на трубке «Архангельская» на 5% г/г обусловлен вовлечением в обработку руды с более высоким содержанием алмазов (+28% г/г). Объем обработки руды снизился на 18% г/г.

Рост добычи алмазов на трубке «Карпинского-1» на 40% кв/кв произошел в связи с увеличением объемов обработки руды на 32% кв/кв при росте среднего содержания алмазов на тонну руды на 6% кв/кв.

Рост добычи алмазов на трубке «Карпинского-1» на 33% г/г связан с увеличением объемов обработки руды на 36% г/г при снижении среднего содержания алмазов на тонну руды на 2% г/г.

Производственные результаты «Алмазы Анабара» и «Нижне-Ленское» за 2 кв. 2018 г.

«Алмазы Анабара» и «Нижне-Ленское» – 17% доля в общей добыче алмазов Группы АЛРОСА во 2 кв. 2018 г.

	2 кв. 2018	1 кв. 2018	2 кв. 2017	кв/кв	г/г
Обработка песков (тыс. т)	3 180	-	3 184	-	0%
Содержание алмазов (кар/т)	0,45	-	0,39	-	14%
Добыча алмазов (тыс. карат)	1 433	-	1 257	-	14%

Добыча россыпным способом:

Во 2 кв. 2018 г. возобновилась сезонная добыча на россыпных месторождениях, ее объем составил **1 433 тыс. карат**. В 1 кв. 2018 г. добыча не осуществлялась. Обработка песков за указанный период составила **3 180 тыс. тонн**.

Относительно предыдущего года добыча алмазов увеличилась на 14% в связи с низкой базой сравнения – в 2017 г. полноценный запуск обогатительных мощностей был произведен позже – в середине июня – из-за погодно-климатических условий района отработки россыпей.

Приложения
Приложение 1. Добыча алмазов

тыс. карат	2 кв. 2018	1 кв. 2018	кв/кв	2 кв. 2017	г/г	1пг. 2018	1пг. 2017	г/г
Айхальский ГОК	2 919	2 810	4%	3 850	(24%)	5 729	6 889	(17%)
Трубка «Юбилейная»	2 365	2 331	1%	2 985	(21%)	4 696	5 542	(15%)
Подземный рудник трубки «Айхал»	447	393	14%	797	(44%)	840	1 155	(27%)
Трубка «Комсомольская»	107	86	25%	68	57%	192	192	-
Мирнинский ГОК	1 116	1 169	(5%)	2 289	(51%)	2 284	4 445	(49%)
Подземный рудник трубки «Интернациональная»	940	1 061	(11%)	1 142	(18%)	2 001	2 226	(10%)
Подземный рудник трубки «Мир»	9	21	(59%)	994	(99%)	30	2 039	(99%)
Россыпные и техногенные месторождения	167	86	94%	153	9%	253	180	41%
Удачинский ГОК	978	817	20%	1 100	(11%)	1 795	2 104	(15%)
Трубка «Удачная»	0	-	-	481	-	-	764	-
Подземный рудник трубки «Удачная»	744	505	47%	343	2,1x	1 248	747	67%
Трубка «Зарница»	176	246	(28%)	217	(19%)	422	424	(1%)
Верхне-Мунское месторождение	-	-	-	-	-	-	-	-
Россыпные месторождения	58	67	(13%)	59	(2%)	125	169	(26%)
Нюрбинский ГОК	1 212	1 895	(36%)	1 148	6%	3 107	3 390	(8%)
Трубка «Нюрбинская»	452	1 528	(70%)	536	(16%)	1 979	2 013	(2%)
Трубка «Ботуобинская»	137	367	(63%)	172	(20%)	504	797	(37%)
Россыпные месторождения	624	-	-	440	42%	624	580	8%
Ломоносовский ГОК (ПАО «Севералмаз»)	854	729	17%	713	20%	1 583	1 202	32%
Трубка «Архангельская»	355	374	(5%)	338	5%	729	494	48%
Трубка «им. Карпинского-1»	499	356	40%	375	33%	854	708	21%
АО «Алмазы Анабара» и АО «Нижне-Ленское»	1 433	-	-	1 257	14%	1 433	1 257	14%
Всего	8 511	7 420	15%	10 357	(18%)	15 931	19 287	(17%)

Приложение 2. Обработка руды и песков

тыс. тонн	2 кв. 2018	1 кв. 2018	кв/кв	2 кв. 2017	г/г	1пг. 2018	1пг. 2017	г/г
Айхальский ГОК	2 664	2 532	5%	2 623	2%	5 196	5 242	(1%)
Трубка «Юбилейная»	2 296	2 223	3%	2 290	-	4 519	4 500	-
Подземный рудник трубки «Айхал»	77	81	(5%)	119	(35%)	158	180	(12%)
Трубка «Комсомольская»	291	228	28%	214	36%	519	562	(8%)
Мирнинский ГОК	1 451	432	3,4x	1 512	(4%)	1 883	2 007	(6%)
Подземный рудник трубки «Интернациональная»	147	159	(8%)	163	(10%)	306	319	(4%)
Подземный рудник трубки «Мир»	3	7	(52%)	266	(99%)	11	556	(98%)
Россыпные и техногенные месторождения	1 300	266	4,9x	1 083	20%	1 566	1 132	38%
Удачинский ГОК	1 519	1 500	1%	1 485	2%	3 019	3 215	(6%)
Трубка «Удачная»	0	-	-	472	-	-	988	-
Подземный рудник трубки «Удачная»	589	378	56%	178	3,3x	967	404	2,4x
Трубка «Зарница»	713	842	(15%)	636	12%	1 555	1 235	26%
Верхне-Мунское месторождение	-	-	-	-	-	-	-	-
Россыпные месторождения	217	280	(23%)	199	9%	497	588	(15%)
Нюрбинский ГОК	413	390	6%	435	(5%)	803	840	(4%)
Трубка «Нюрбинская»	90	315	(71%)	92	(2%)	405	365	11%
Трубка «Ботубинская»	50	75	(33%)	47	6%	125	140	(11%)
Россыпные месторождения	273	-	-	296	(8%)	273	335	(19%)
Ломоносовский ГОК (ПАО «Севералмаз»)	885	858	3%	816	8%	1 743	1 699	3%
Трубка «Архангельская»	341	447	(24%)	416	(18%)	787	819	(4%)
Трубка «им. Карпинского-1»	545	412	32%	400	36%	956	880	9%
АО «Алмазы Анабара» и АО «Нижне-Ленское»	3 180	-	-	3 184	-	3 180	3 184	-
Всего	10 112	5 712	77%	10 055	1%	15 824	16 187	(2%)

Приложение 3. Содержание алмазов

карат / т	2 кв. 2018	1 кв. 2018	кв/кв	2 кв. 2017	г/г	1пг. 2018	1пг. 2017	г/г
Айхальский ГОК	1,10	1,11	(1%)	1,47	(25%)	1,10	1,31	(16%)
Трубка «Юбилейная»	1,03	1,05	(2%)	1,30	(21%)	1,04	1,23	(16%)
Подземный рудник трубки «Айхал»	5,80	4,86	20%	6,70	(13%)	5,32	6,42	(17%)
Трубка «Комсомольская»	0,37	0,38	(2%)	0,32	15%	0,37	0,34	8%
Мирнинский ГОК	0,77	2,71	(72%)	1,51	(49%)	1,21	2,21	(45%)
Подземный рудник трубки «Интернациональная»	6,39	6,67	(4%)	7,01	(9%)	6,54	6,98	(6%)
Подземный рудник трубки «Мир»	2,58	3,02	(15%)	3,74	(31%)	2,88	3,67	(21%)
Россыпные и техногенные месторождения	0,13	0,32	(60%)	0,14	(9%)	0,16	0,16	2%
Удачинский ГОК	0,64	0,54	18%	0,74	(13%)	0,59	0,65	(9%)
Трубка «Удачная»	-	-	-	1,02	-	-	0,77	-
Подземный рудник трубки «Удачная»	1,26	1,34	(5%)	1,93	(34%)	1,29	1,85	(30%)
Трубка «Зарница»	0,25	0,29	(15%)	0,34	(28%)	0,27	0,34	(21%)
Верхне-Мунское месторождение	-	-	-	-	-	-	-	-
Россыпные месторождения	0,27	0,24	12%	0,30	(10%)	0,25	0,29	(13%)
Нюрбинский ГОК	2,94	4,86	(40%)	2,64	11%	3,87	4,04	(4%)
Трубка «Нюрбинская»	5,02	4,85	4%	5,83	(14%)	4,89	5,52	(11%)
Трубка «Ботубинская»	2,74	4,89	(44%)	3,66	(25%)	4,03	5,69	(29%)
Россыпные месторождения	2,28	-	-	1,49	54%	2,28	1,73	32%
Ломоносовский ГОК (ПАО «Севералмаз»)	0,96	0,85	13%	0,87	10%	0,91	0,71	28%
Трубка «Архангельская»	1,04	0,84	25%	0,81	28%	0,93	0,60	54%
Трубка «им. Карпинского-1»	0,92	0,86	6%	0,94	(2%)	0,89	0,80	11%
АО «Алмазы Анабара» и АО «Нижне-Ленское»	0,45	-	-	0,39	14%	0,45	0,39	14%
Всего	0,84	1,30	(35%)	1,03	(18%)	1,01	1,19	(16%)